
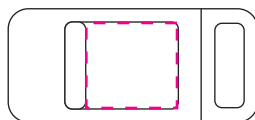



Webcam Abdeckung EDGE, Art. WCMG110401



Vorderseite
55 x 85 mm

3 mm Überfüllung



Rückseite
55 x 85 mm

Beispiel:



ANLEITUNG

1. Entfernen Sie vorsichtig die Schutzfolie auf der Rückseite des Webcam Covers.
2. Positionieren Sie die Webcam-Abdeckung vor der Linse Ihrer PC- oder Laptop-Kamera.
3. Drücken Sie die Abdeckung fest an.
4. Durch einfaches Auf- und Zuschieben haben Sie die volle Kontrolle über Ihre Kamera

O-Square GmbH • Joh.-Seb.-Bach Str. 58 • 85591 Vaterstetten