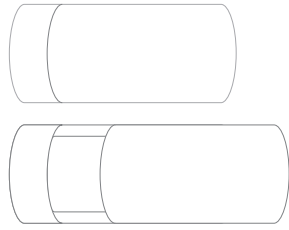




# Webcam Abdeckung BIG, Art. WCROT11



weiss




schwarz



Vorderseite  
54 x 90 mm

3 mm Überfüllung



Rückseite  
54 x 90 mm

## Beispiel:



Position transparente  
Blister Box



### ANLEITUNG

1. Entfernen Sie vorsichtig die Schutzfolie auf der Rückseite des Webcam Covers.
2. Positionieren Sie die Webcam-Abdeckung vor der Linse Ihrer PC- oder Laptop-Kamera.
3. Drücken Sie die Abdeckung fest an.
4. Durch einfaches Auf- und Zuschieben haben Sie die volle Kontrolle über Ihre Kamera

O-Square GmbH • Joh.-Seb.-Bach Str. 58 • 85591 Vaterstetten